


Weekly:  
еженедельный обзор рынка  
еврооблигаций



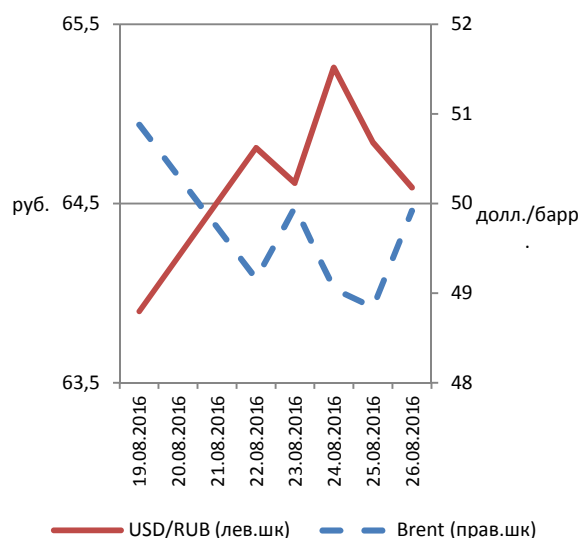
**финам**



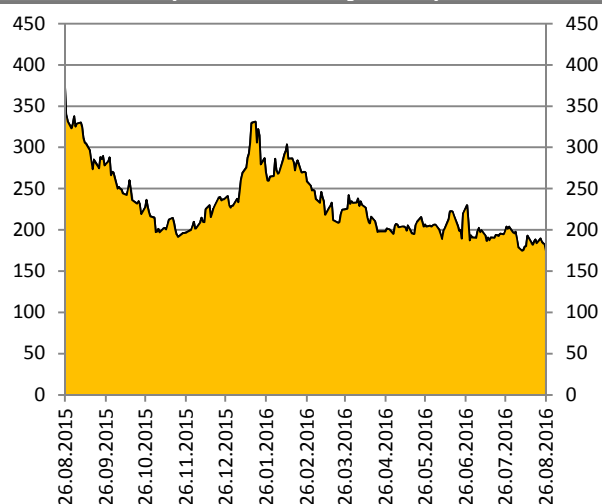
## Обзор российского рынка

Сектор суверенных российских евробондов закончил прошлую неделю с минимальными изменениями: доходности «Россия-30» и «Россия-42» остались на отметках 2,3 и 4,7 % соответственно. Доходность «Россия-23» составила 3,4 %. Данное значение предполагает спред 175 б. п. к 10-летним казначейским облигациям США, что является минимальным значением за последние 12 месяцев.

Динамика цены нефти Brent и курса рубля к доллару



Спред «Россия-23» к UST-10 (базисные пункты)



Источник: Bloomberg, ИК «ФИНАМ»

Изменения в российском корпоративном сегменте оказались минимальными. Хуже рынка выглядели госбанки и кривая VimpelCom.

## Лидеры роста (19–26 августа 2016 г.)

Выпуск	Ранг выплат	Цена	Изменение цены за период, п. п.	Доходность к погашению (оферте), %	Дюрация, лет	Купон, %
«Россия» (погашение 24.06.2028)	Ст.необеспеч.	181,0	1,2	4,1	7,7	12,75
Home Credit Bank (24.04.2020)	Субордин.	102,5	1,0	7,7	1,5	9,375
Borets Finance (26.09.2018)	Ст.необеспеч.	98,9	0,9	8,2	1,9	7,625
«Банк «Открытие» (26.04.2019)	Субордин.	108,5	0,7	6,5	2,3	10,0
«Газпром» (16.08.2037)	Ст.необеспеч.	117,6	0,7	5,8	11,8	7,288

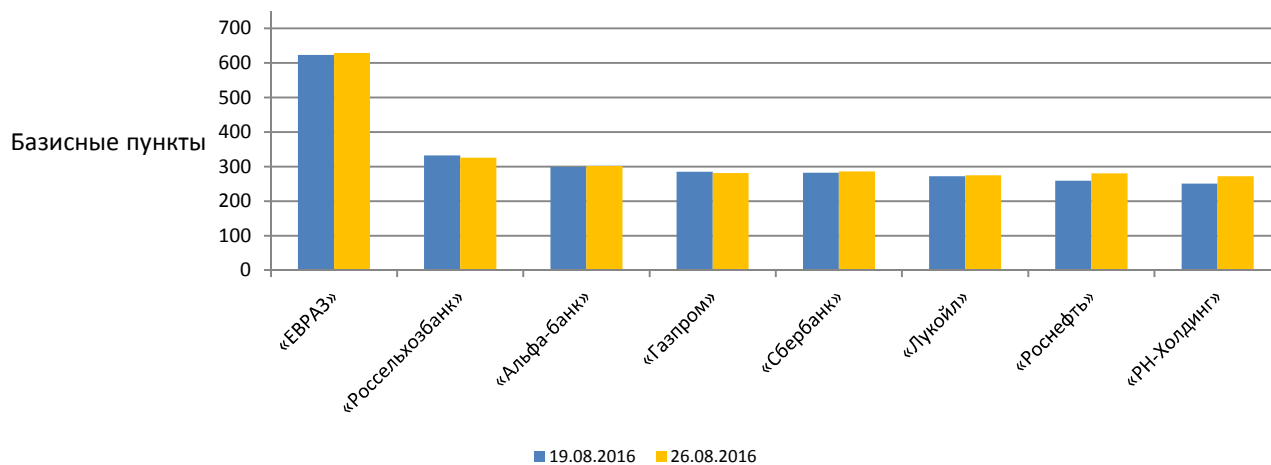
## Лидеры снижения (19–26 августа 2016 г.)

Выпуск	Ранг выплат	Цена	Изменение цены за период, п. п.	Доходность к погашению (оферте), %	Дюра- ция, лет	Купон, %
«Ханты-Мансийский Банк» (погашение 18.06.2023)	Субордин.	83,6	-6,8	13,8	4,8	10,0
«ВЭБ» (22.11.2025)	Ст.необеспеч.	108,7	-0,9	5,6	7,0	6,8
VimpelCom (13.02.2023)	Ст.необеспеч.	104,2	-0,6	5,2	5,5	5,95
EDC Finance (17.04.2020)	Ст.необеспеч.	101,0	-0,4	4,6	3,3	4,875
«Газпромбанк» (29.04.2049)	Субордин.	100,3	-0,4	7,7	1,5	7,875

Источник: Bloomberg, ИК «ФИНАМ»

Уровень кредитного риска на «Россию» CDS 5Y немного сократился — до отметки 223 б. п. В корпоративном сегменте отмечена смешанная динамика изменения стоимости страховки от дефолта.

### 5-летние спреды по CDS на российские корпоративные еврооблигации



Источник: Bloomberg, ИК «ФИНАМ»

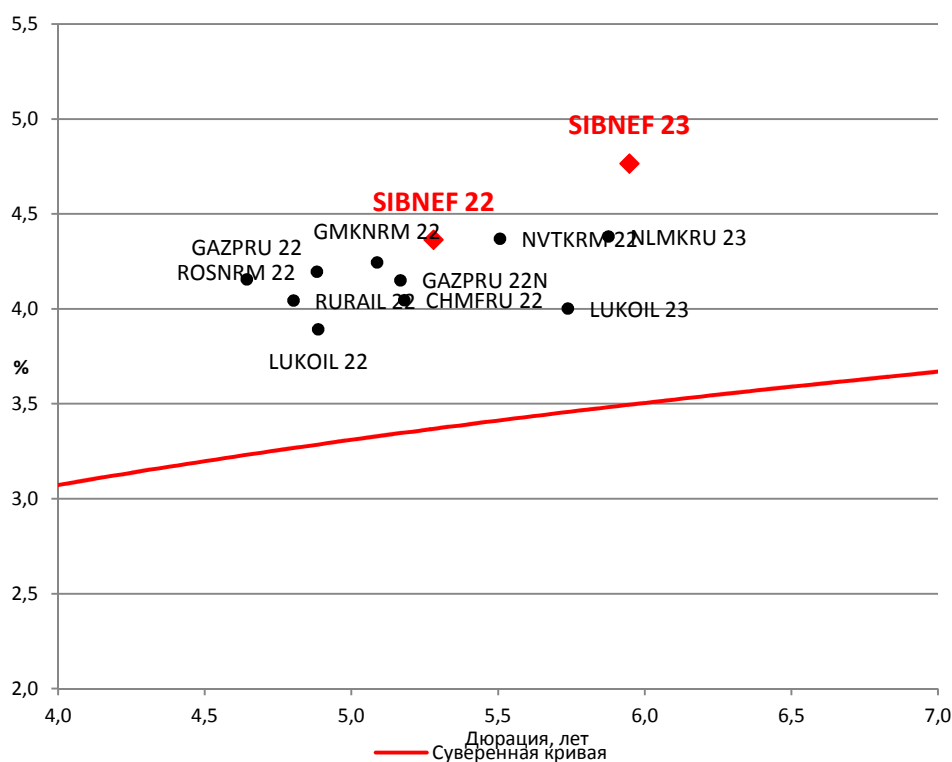
**Нефть пока не может закрепиться на отметке 50 долл./барр., что является сдерживающим фактором для роста российских евробондов в начале этой недели.**

## Инвестиционные идеи (российские евробонды)

Торговый код облигации	ISIN	Ранг выплат	Рейтинг (Moody's /S&P/ Fitch)	Дюрация, лет	Цена	Доходность к погашению (оферте), %	Купон, %
SIBNEF 22	XS0830192711	Ст.необ-есп.	Ba1/BB+/BBB-	5,3	100,1	4,4	4,375
SIBNEF 23	XS0997544860	Ст.необ-есп.	Ba1/BB+/BBB-	6,0	107,5	4,8	6,0

На прошлой неделе «Газпром нефть» опубликовала отчетность за II квартал 2016 г. по МСФО. Метрика «Чистый долг/ЕБИТДА» не изменилась за квартал, оставшись на уровне 1,8. Чистый долг сократился в 2016 г. на 10 %, достигнув по состоянию на 30.06.16 г. 630,2 млрд руб. Объем денежных средств покрывает краткосрочную задолженность на 74 %. В целом представленная отчетность, на наш взгляд, в части кредитного качества нейтральна для рейтингов компании. Отметим, что среди бумаг с рейтингом не ниже суверенного оба выпуска «Газпром нефти» торгуются с самыми широкими спредами относительно российской суверенной кривой.

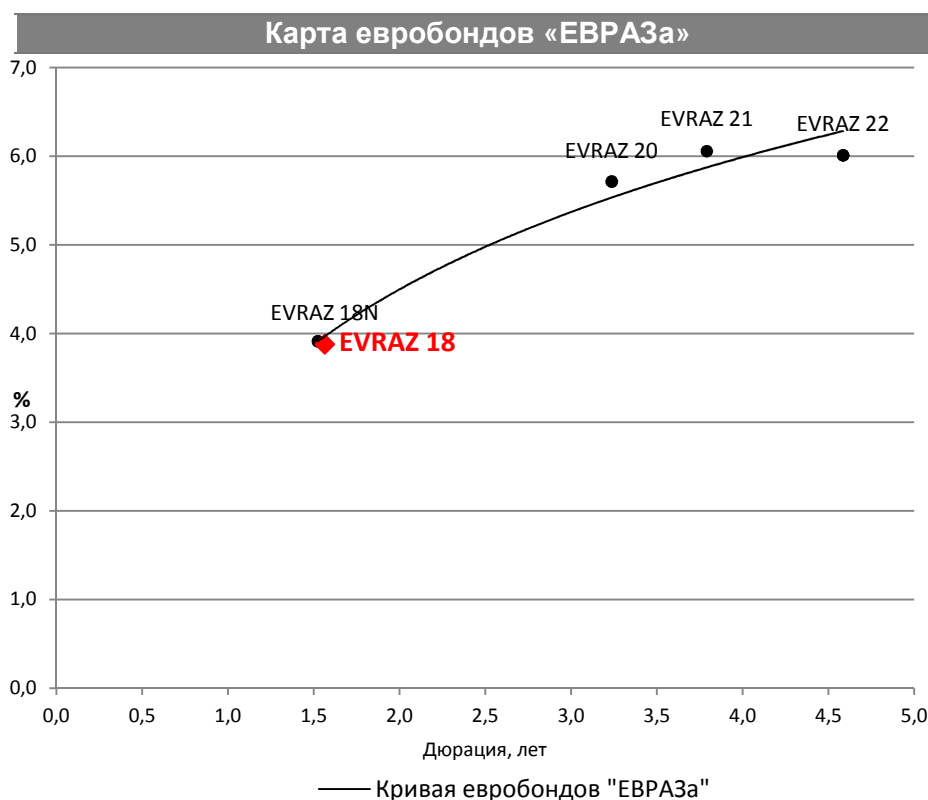
Карта доходности еврооблигаций нефинансового сектора с рейтингом не ниже суверенного



Источник: Bloomberg, ИК «ФИНАМ»

Торговый код облигации	ISIN	Ранг выплат	Рейтинг (Moody's /S&P/ Fitch)	Дюрация, лет	Цена	Доходность к погашению (оферте), %	Купон, %
EVRAZ 18	XS0359381331	Ст.необ есп.	B1/B+/BB-	1,5	108,8	3,9	9,5

23 августа агентство S&P подтвердило долгосрочный кредитный рейтинг «ЕВРАЗа» на уровне BB- с «негативным» прогнозом. По мнению аналитиков агентства, улучшение показателей в июле — декабре позволит компании по итогам 2016 г. в целом добиться финансовых и операционных результатов, которые будут соответствовать текущему уровню рейтингов. Также отмечается, что с апреля 2016 г. наблюдается умеренное восстановление цен на сталь, а в летние месяцы — оживление в российской строительной отрасли, что будет способствовать улучшению показателей «ЕВРАЗа» в текущем квартале и в целом до конца года. Из линейки евробондов компании нам нравится один из выпусков с погашением в 2018 г., отличающийся высоким купоном и умеренной дюрацией.



Источник: Bloomberg, ИК «ФИНАМ»

## Инвестиционные идеи (иностраннные евробонды)

Торговый код облигации	ISIN	Ранг выплат	Рейтинг (Moody's /S&P/ Fitch)	Дюрация, лет	Цена	Доходность к погашению (оферте), %	Купон, %
CMZB 8 1/8 09/19/23	US20259DAA54	Суб-орд.	Ba1/BBB-/BBB	5,5	117,9	5,1	8,125

В сегменте иностранных бумаг с высоким рейтингом и интересной доходностью отметим долларовой выпуск немецкого банка **COMMERZBANK**. Субординированный евробонд объемом 1 млрд долл. с погашением в 2023 г. размещен в сентябре 2013 г. Бумага не предусматривает опций досрочного отзыва. Выпуск имеет композитный рейтинг BBB-, причем все три агентства «большой тройки» улучшили свои рейтинги по бумаге в начале 2016 г.

COMMERZBANK AG — международный коммерческий банк с отделениями в 50 странах. Ключевыми рынками для банка выступают Германия и Польша. В COMMERZBANK занято 51,3 тыс. человек, которые трудятся примерно в тысяче филиалов. Клиентами банка являются 16 млн физических лиц и 1 млн корпораций. Выручка в 2015 г. составила 9,8 млрд евро, достаточность собственного капитала на 30.06.2016 г. составила 13,2 %. Акции COMMERZBANK торгуются на Франкфуртской фондовой бирже с текущей капитализацией 7,5 млрд евро.

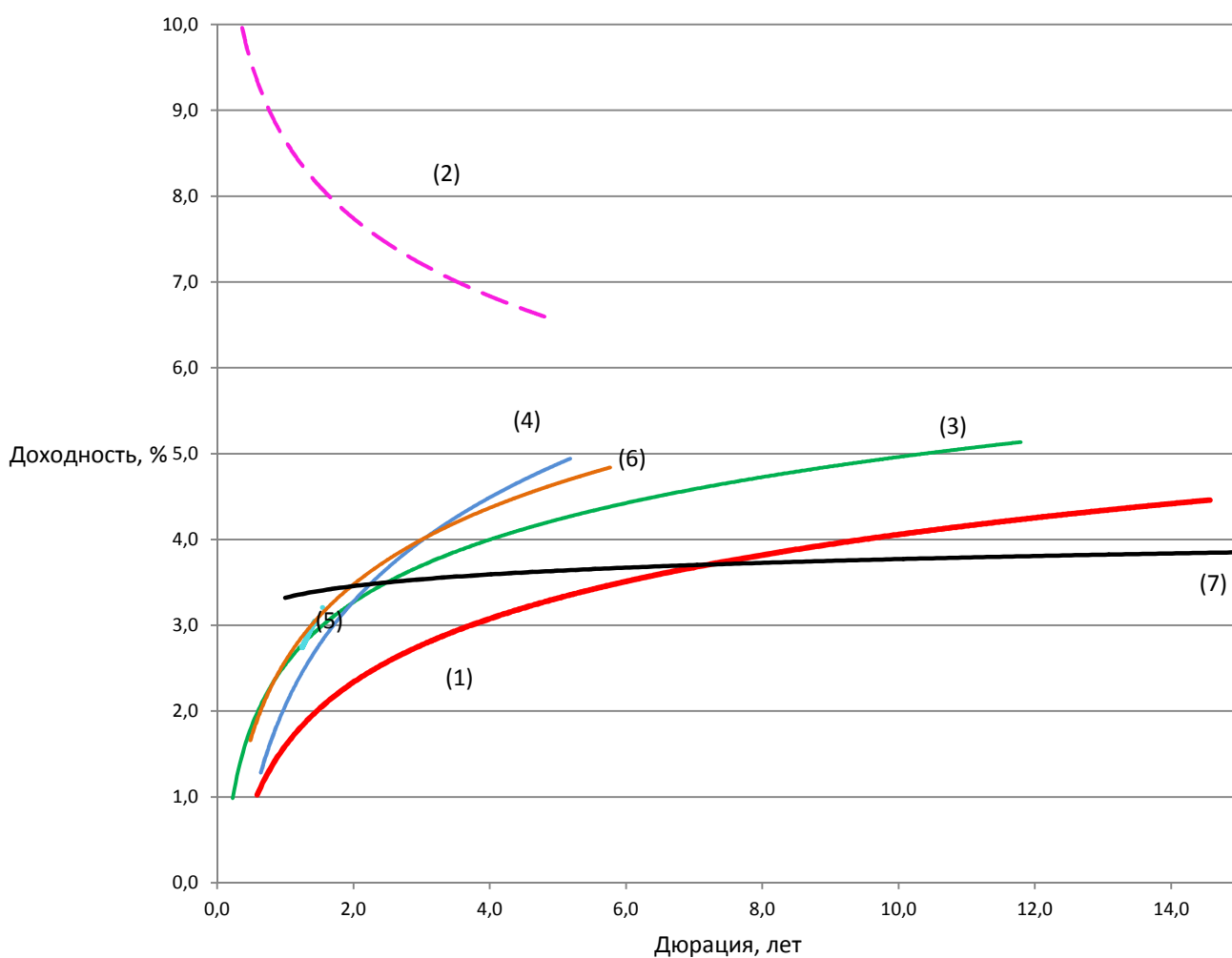
Отметим, что CMZB 8 1/8 09/19/23 характеризуется сравнительно высоким купоном (8,125 %). Мы полагаем, что для еврооблигации с инвестиционным рейтингом доходность 5,1 % выглядит привлекательно.

Торговый код облигации	ISIN	Ранг выплат	Рейтинг (Moody's /S&P/ Fitch)	Дюрация, лет	Цена	Доходность к погашению (оферте), %	Купон, %
RFP 5 7/8 05/15/23	US76117WAB54	Ст.необ есп.	Ba3/BB-/-	5,5	90,9	7,6 (26,9)	5,875

В сегменте бумаг повышенной доходности обратим внимание на выпуск американско-канадской компании **RESOLUTE FOREST PRODUCTS** с погашением в 2023 г. Старший необеспеченный выпуск объемом 600 млн долл. был размещен в апреле 2014 г. По бумаге предусмотрен колл-опцион по цене 104,406 % в мае 2017 г. (доходность к данному коллу составляет 26,9 %). На наш взгляд, для бумаги с композитным рейтингом double B доходность 7,8% выглядит интересно.

RESOLUTE FOREST PRODUCTS, Inc. — крупнейший производитель товарной целлюлозы, газетной бумаги и продуктов из древесины в Северной Америке. Компания владеет и управляет целлюлозно-бумажными фабриками в Канаде, США и Южной Корее со штаб-квартирой в канадском Монреале. На ее предприятиях занято около 8 тыс. человек. Продукция реализуется в 80 странах, объем выручки в 2015 г. составил 3,7 млрд долл. Акции компании торгуются на NYSE, ее текущая рыночная капитализация составляет 0,5 млрд долл.

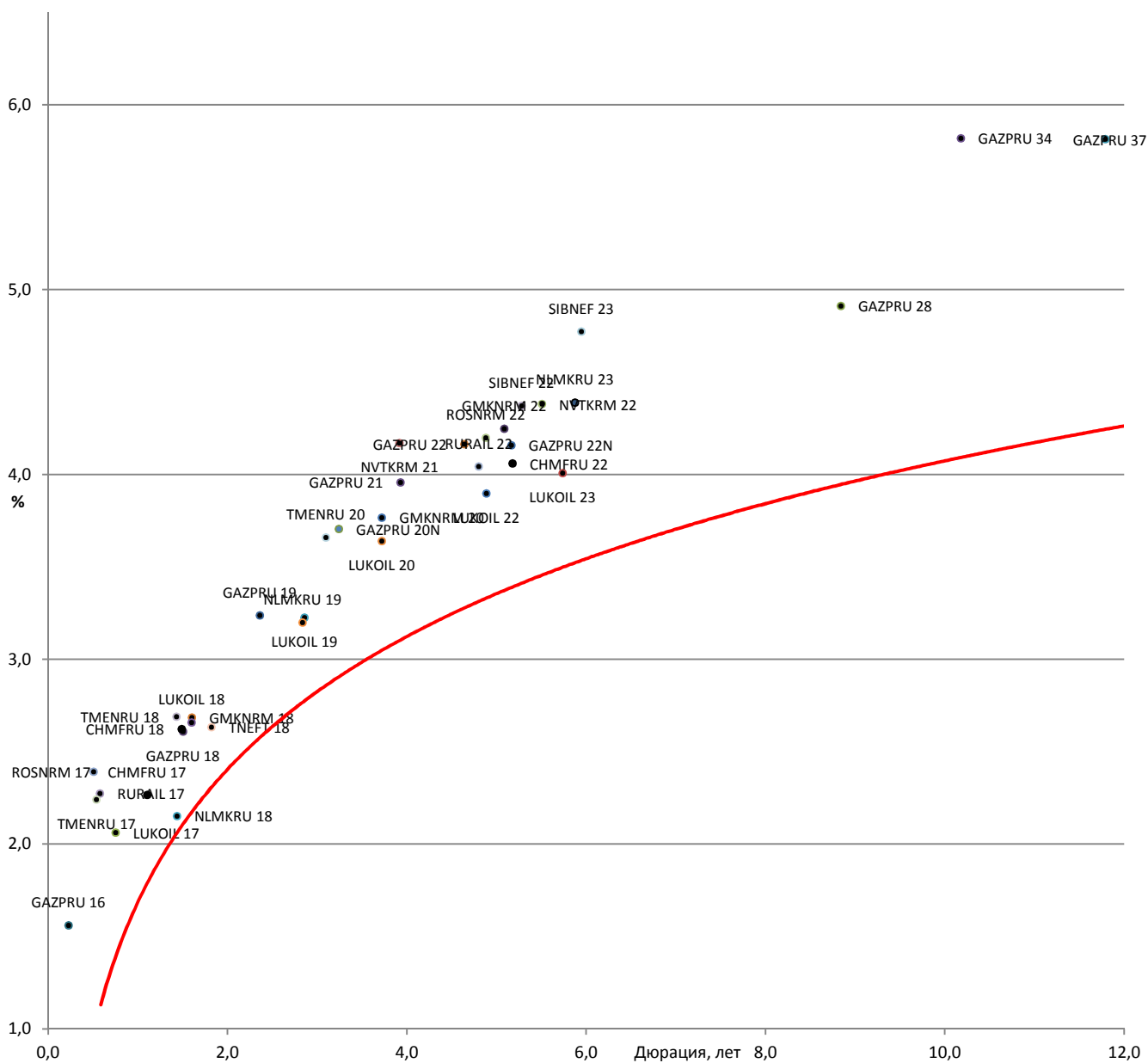
## Отраслевая карта российского рынка долларовых облигаций



- (1) Суверенная кривая
- (2) Частные банки
- (3) Нефть и газ
- (4) Металлы
- (5) Химия
- (6) Телекомы
- (7) Госбанки

Источник: Bloomberg, ИК «ФИНАМ»

## Карта доходности российских корпоративных еврооблигаций нефинансового сектора с рейтингом не ниже суверенного к российской суверенной кривой



Источник: Bloomberg

## Российские корпоративные еврооблигации нефинансового сектора с рейтингом не ниже суверенного

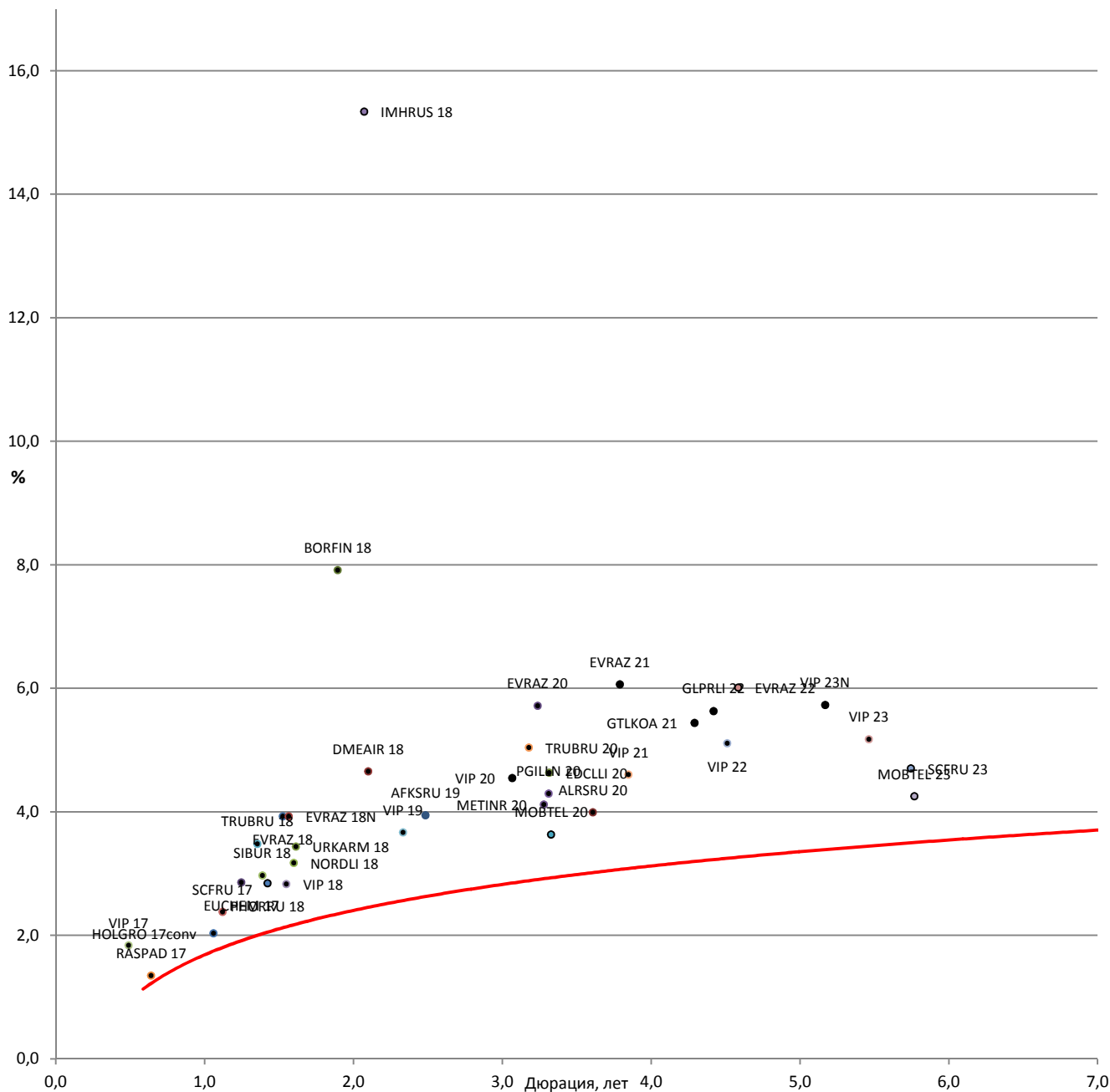
Торговый код облигации	Эмитент	Ранг вы- плат	Лом- бард. список ЦБ	ISIN	Цена	Доходность к погашению (оферте), %	Ку- пон, %
CHMFRU 17	«Северсталь»	Ст.нео бесп.	да	XS0551315384	105,0	2,3	6,7
CHMFRU 18	«Северсталь»	Ст.нео бесп.	да	XS0899969702	102,8	2,6	4,45
CHMFRU 22	«Северсталь»	Ст.нео бесп.	да	XS0841671000	109,9	4,1	5,9
GAZPRU 16	«Газпром»	Ст.нео бесп.	да	XS0276456315	101,1	1,6	6,212
GAZPRU 18	«Газпром»	Ст.нео бесп.	да	XS0357281558	108,7	2,6	8,146
GAZPRU 19	«Газпром»	Ст.нео бесп.	да	XS0424860947	115,1	3,2	9,25
GAZPRU 20N	«Газпром»	Ст.нео бесп.	да	XS0885733153	100,5	3,7	3,85
GAZPRU 21	«Газпром»	Ст.нео бесп.	да	XS0708813810	108,2	4,0	5,999
GAZPRU 22	«Газпром»	Ст.нео бесп.	да	XS0290580595	111,5	4,2	6,51
GAZPRU 22N	«Газпром»	Ст.нео бесп.	да	XS0805570354	104,1	4,2	4,95
GAZPRU 28	«Газпром»	Ст.нео бесп.	да	XS0885736925	100,3	4,9	4,95
GAZPRU 34	«Газпром»	Ст.нео бесп.	да	XS0191754729	130,7	5,8	8,625
GAZPRU 37	«Газпром»	Ст.нео бесп.	да	XS0316524130	117,7	5,8	7,288
GMKNRM 18	ГМК «Норильский никель»	Ст.нео бесп.	да	XS0922134712	102,7	2,7	4,375
GMKNRM 20	ГМК «Норильский никель»	Ст.нео бесп.	да	XS0982861287	106,8	3,8	5,55
GMKNRM 22	ГМК «Норильский никель»	Ст.нео бесп.	да	XS1298447019	112,7	4,2	6,625
LUKOIL 17	«ЛУКОЙЛ»	Ст.нео бесп.	да	XS0304273948	103,3	2,1	6,356
LUKOIL 18	«ЛУКОЙЛ»	Ст.нео бесп.	нет	XS0919502434	101,2	2,7	3,416
LUKOIL 19	«ЛУКОЙЛ»	Ст.нео бесп.	да	XS0461926569	112,1	3,2	7,25
LUKOIL 20	«ЛУКОЙЛ»	Ст.нео бесп.	да	XS0554659671	109,6	3,6	6,125
LUKOIL 22	«ЛУКОЙЛ»	Ст.нео бесп.	да	XS0304274599	114,1	3,9	6,656
LUKOIL 23	«ЛУКОЙЛ»	Ст.нео бесп.	нет	XS0919504562	103,2	4,0	4,563

## Российские корпоративные еврооблигации нефинансового сектора с рейтингом не ниже суверенного (продолжение)

Торговый код облигации	Эмитент	Ранг выплаты	Ломбард. список ЦБ	ISIN	Цена	Доходность к погашению (оферте), %	Купон, %
NLMKRU 18	«НЛМК»	Ст.нео бесп.	да	XS0808632847	103,3	2,2	4,45
NLMKRU 19	«НЛМК»	Ст.нео бесп.	да	XS0783934325	105,1	3,2	4,95
NLMKRU 23	«НЛМК»	Ст.нео бесп.	нет	XS1405775617	100,6	4,4	4,5
NVTKRM 21	«НОВАТЭК»	Ст.нео бесп.	да	XS0588433267	109,7	4,2	6,604
NVTKRM 22	«НОВАТЭК»	Ст.нео бесп.	да	XS0864383723	100,2	4,4	4,422
ROSNRM 17	«Роснефть»	Ст.нео бесп.	да	XS0861980372	100,4	2,4	3,149
ROSNRM 22	«Роснефть»	Ст.нео бесп.	да	XS0861981180	100,0	4,2	4,199
RURAIL 17	«РЖД»	Ст.нео бесп.	да	XS0499245180	102,0	2,3	5,739
RURAIL 22	«РЖД»	Ст.нео бесп.	да	XS0764220017	108,2	4,0	5,7
SIBNEF 22	«Газпром нефть»	Ст.нео бесп.	да	XS0830192711	100,0	4,4	4,375
SIBNEF 23	«Газпром нефть»	Ст.нео бесп.	да	XS0997544860	107,4	4,8	6,0
TMENRU 17	«РН-Холдинг»	Ст.нео бесп.	да	XS0292530309	102,4	2,2	6,625
TMENRU 18	«РН-Холдинг»	Ст.нео бесп.	да	XS0324963932	107,8	2,7	7,875
TMENRU 20	«РН-Холдинг»	Ст.нео бесп.	нет	XS0484209159	111,4	3,7	7,25
TNEFT 18	«Транснефть»	Ст.нео бесп.	да	XS0381439305	111,4	2,6	8,7

Источник: Bloomberg, ИК «ФИНАМ»

## Карта доходности российских корпоративных еврооблигаций нефинансового сектора с рейтингом ВВ+/В- к российской суверенной кривой



Источник: Bloomberg

## Российские корпоративные еврооблигации нефинансового сектора с рейтингом BB+/B-

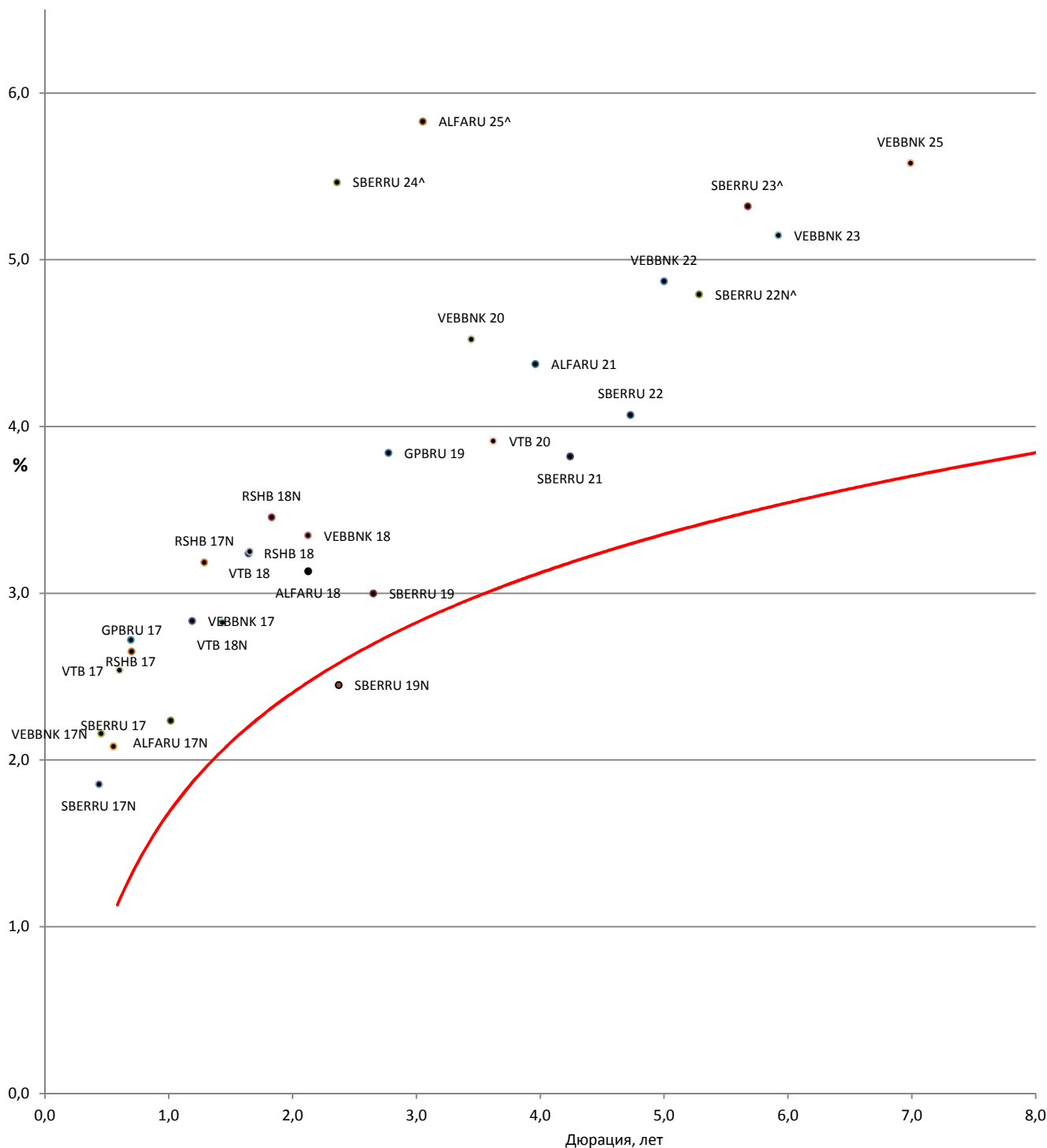
Торговый код облигации	Эмитент	Ранг вы- плат	Лом- бард. список ЦБ	ISIN	Цена	Доходность к погашению (оферте), %	Ку- пон, %
AFKSRU 19	АФК «Система»	Ст.нео бесп.	нет	XS0783242877	107,7	3,9	6,95
ALRSRU 20	«АЛРОСА»	Ст.нео бесп.	да	XS0555493203	114,3	4,0	7,75
BORFIN 18	Borets Finance	Ст.нео бесп.	нет	XS0974469206	99,5	7,9	7,625
DMEAIR 18	Московский аэропорт Домодедово	Ст.нео бесп.	да	XS0995845566	102,8	4,7	6,0
EDCLLI 20	EDC Finance	Ст.нео бесп.	нет	XS0918604496	100,8	4,6	4,875
EUCHEM 17	«Еврохим»	Ст.нео бесп.	да	XS0863583281	102,8	2,9	5,125
EVRAZ 18	«ЕВРАЗ»	Ст.нео бесп.	да	XS0359381331	108,8	3,9	9,5
EVRAZ 18N	«ЕВРАЗ»	Ст.нео бесп.	да	XS0618905219	104,5	3,9	6,75
EVRAZ 20	«ЕВРАЗ»	Ст.нео бесп.	да	XS0808638612	102,5	5,7	6,5
EVRAZ 21	«ЕВРАЗ»	Ст.нео бесп.	нет	XS1319822752	108,4	6,1	8,25
EVRAZ 22	«ЕВРАЗ»	Ст.нео бесп.	нет	XS1405775377	103,3	6,0	6,75
GLPRLI 22	Global Ports	Не-обесп.	нет	XS1319813769	105,5	5,6	6,872
GTLKOA 21	GTLK EUROPE LTD	Ст.нео бесп.	нет	XS1449458915	102,2	5,4	5,95
HOLGRO 17conv	Holgrove («Северсталь»)	Ст.нео бесп.	нет	XS0834475161	104,0	2,0	1,0
IMHRUS 18	«КОКС»	Ст.нео бесп.	нет	XS1255387976	91,3	15,3	10,75
METINR 20	«Металлоинвест»	Ст.нео бесп.	да	XS0918297382	105,0	4,1	5,625
MOBTEL 20	«МТС»	Ст.нео бесп.	да	XS0513723873	117,6	3,6	8,625
MOBTEL 23	«МТС»	Ст.нео бесп.	да	XS0921331509	104,4	4,2	5,0
NORDLI 18	Nordgold	Ст.нео бесп.	да	XS0923472814	105,2	3,2	6,375
PGILLN 20	«Полюс Голд»	Ст.нео бесп.	да	XS0922301717	104,5	4,3	5,625

## Российские корпоративные еврооблигации нефинансового сектора с рейтингом ВВ+/В- (продолжение)

Торговый код облигации	Эмитент	Ранг вы- плат	Лом- бард. список ЦБ	ISIN	Цена	Доходность к погашению (оферте), %	Ку- пон, %
PHORRU 18	«ФосАгро»	Ст.нео бесп.	да	XS0888245122	101,9	2,8	4,204
RASPAD 17	«Распадская»	Ст.нео бесп.	да	XS0772835285	104,2	1,3	7,75
SCFRU 17	«Совкомфлот»	Ст.нео бесп.	да	XS0552679879	103,4	2,4	5,375
SCFRU 23	«Совкомфлот»	Ст.нео бесп.	нет	XS1433454243	103,9	4,7	5,375
SIBUR 18	«СИБУР»	Ст.нео бесп.	да	XS0878855773	101,3	3,0	3,914
TRUBRU 18	«ТМК»	Ст.нео бесп.	да	XS0585211591	105,8	3,5	7,75
TRUBRU 20	«ТМК»	Ст.нео бесп.	да	XS0911599701	105,6	5,0	6,75
URKARM 18	«Уралкалий»	Ст.нео бесп.	да	XS0922883318	100,5	3,4	3,723
VIP 17	VimpelCom	Ст.нео бесп.	да	XS0643176448	102,2	1,8	6,255
VIP 18	VimpelCom	Ст.нео бесп.	да	XS0361041808	110,2	2,8	9,125
VIP 19	VimpelCom	Ст.нео бесп.	нет	XS0889401054	103,6	3,7	5,2
VIP 20	VimpelCom	Ст.нео бесп.	нет	XS1400710999	105,3	4,5	6,25
VIP 21	VimpelCom	Ст.нео бесп.	да	XS0587031096	112,5	4,6	7,748
VIP 22	VimpelCom	Ст.нео бесп.	да	XS0643183220	111,4	5,1	7,504
VIP 23N	VimpelCom	Ст.нео бесп.	нет	XS1400710726	108,1	5,7	7,25
VIP 23	VimpelCom	Ст.нео бесп.	да	XS0889401724	104,2	5,2	5,95

Источник: Bloomberg, ИК «ФИНАМ»

## Карта доходности российских еврооблигаций банковского сектора с рейтингом не ниже ВВ к российской суверенной кривой



Источник: Bloomberg

## Российские еврооблигации банковского сектора с рейтингом не ниже ВВ

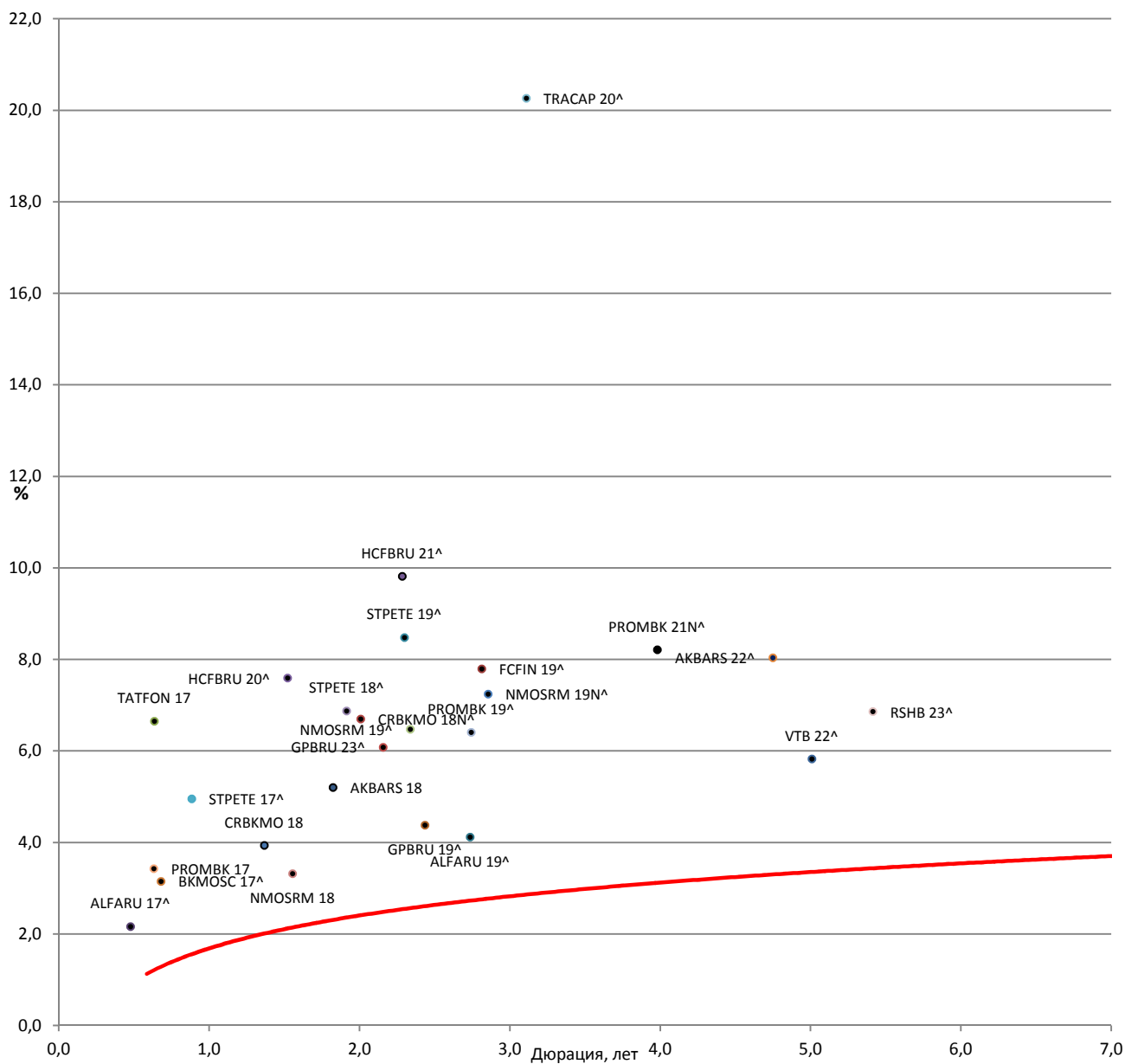
Торговый код облигации	Эмитент	Ранг вы- плат	Лом- бард. список ЦБ	ISIN	Цена	Доходность к погашению (оферте), %	Ку- пон, %
ALFARU 17N	«Альфа-Банк»	Ст.нео бесп.	да	XS0544362972	105,9	2,2	7,875
ALFARU 18	«Альфа-Банк»	Ст.нео бесп.	нет	XS1324216768	104,0	3,1	5,0
ALFARU 21	«Альфа-Банк»	Ст.нео бесп.	да	XS0620695204	114,1	4,4	7,75
ALFARU 25^	«Альфа-Банк»	Суб- орд.	нет	XS1135611652	111,4	5,8	9,5
GPBRU 17	«Газпромбанк»	Ст.нео бесп.	да	XS0783291221	102,1	2,7	5,625
GPBRU 19	«Газпромбанк»	Ст.нео бесп.	да	XS1040726587	103,2	3,8	4,96
RSHB 17	«Россельхозбанк»	Ст.нео бесп.	да	XS0300998779	102,5	2,7	6,299
RSHB 17N	«Россельхозбанк»	Ст.нео бесп.	да	XS0796426228	102,7	3,2	5,298
RSHB 18	«Россельхозбанк»	Ст.нео бесп.	да	XS0366630902	107,6	3,2	7,75
RSHB 18N	«Россельхозбанк»	Ст.нео бесп.	да	XS0955232854	103,0	3,5	5,1
SBERRU 17	Сбербанк	Ст.нео бесп.	да	XS0543956717	101,9	2,1	5,4
SBERRU 17N	Сбербанк	Ст.нео бесп.	да	XS0742380412	101,3	1,9	4,95
SBERRU 19	Сбербанк	Ст.нео бесп.	да	XS0799357354	105,9	3,0	5,18
SBERRU 19	Сбербанк	Ст.нео бесп.	да	XS1043519567	104,1	2,4	4,15
SBERRU 21	Сбербанк	Ст.нео бесп.	да	XS0638572973	108,2	3,8	5,717
SBERRU 22	Сбербанк	Ст.нео бесп.	да	XS0743596040	109,9	4,1	6,125
SBERRU 22N^	Сбербанк	Суб- орд.	нет	XS0848530977	101,7	4,8	5,125
SBERRU 23^	Сбербанк	Суб- орд.	нет	XS0935311240	99,6	5,3	5,25
SBERRU 24^	Сбербанк	Суб- орд.	нет	XS1032750165	100,1	5,5	5,5

## Российские еврооблигации банковского сектора с рейтингом не ниже ВВ (продолжение)

Торговый код облигации	Эмитент	Ранг вы- плат	Лом- бард. список ЦБ	ISIN	Цена	Доходность к погашению (оферте), %	Ку- пон, %
VEBBNK 17	«ВЭБ»	Ст.нео бесп.	да	XS0559800122	103,1	2,8	5,45
VEBBNK 17N	«ВЭБ»	Ст.нео бесп.	да	XS0719009754	101,4	2,2	5,375
VEBBNK 18	«ВЭБ»	Ст.нео бесп.	да	XS0993162170	101,9	3,3	4,224
VEBBNK 20	«ВЭБ»	Ст.нео бесп.	да	XS0524610812	108,3	4,5	6,902
VEBBNK 22	«ВЭБ»	Ст.нео бесп.	да	XS0800817073	105,8	4,9	6,025
VEBBNK 23	«ВЭБ»	Ст.нео бесп.	да	XS0993162683	104,7	5,1	5,942
VEBBNK 25	«ВЭБ»	Ст.нео бесп.	да	XS0559915961	108,7	5,6	6,8
VTB 17	«ВТБ»	Ст.нео бесп.	да	XS0772509484	102,1	2,5	6,0
VTB 18	«ВТБ»	Ст.нео бесп.	да	XS0365923977	106,1	3,3	6,875
VTB 18N	«ВТБ»	Ст.нео бесп.	да	XS0592794597	105,0	2,8	6,315
VTB 20	«ВТБ»	Ст.нео бесп.	да	XS0548633659	109,9	3,9	6,551
VTB 35	«ВТБ»	Ст.нео бесп.	да	XS0223715920	104,5	5,9	6,25

Источник: Bloomberg, ИК «ФИНАМ»

## Карта доходности российских еврооблигаций банковского сектора с рейтингом ВВ-/В- к российской суверенной кривой



Источник: Bloomberg

## Российские еврооблигации банковского сектора с рейтингом ВВ-/В-

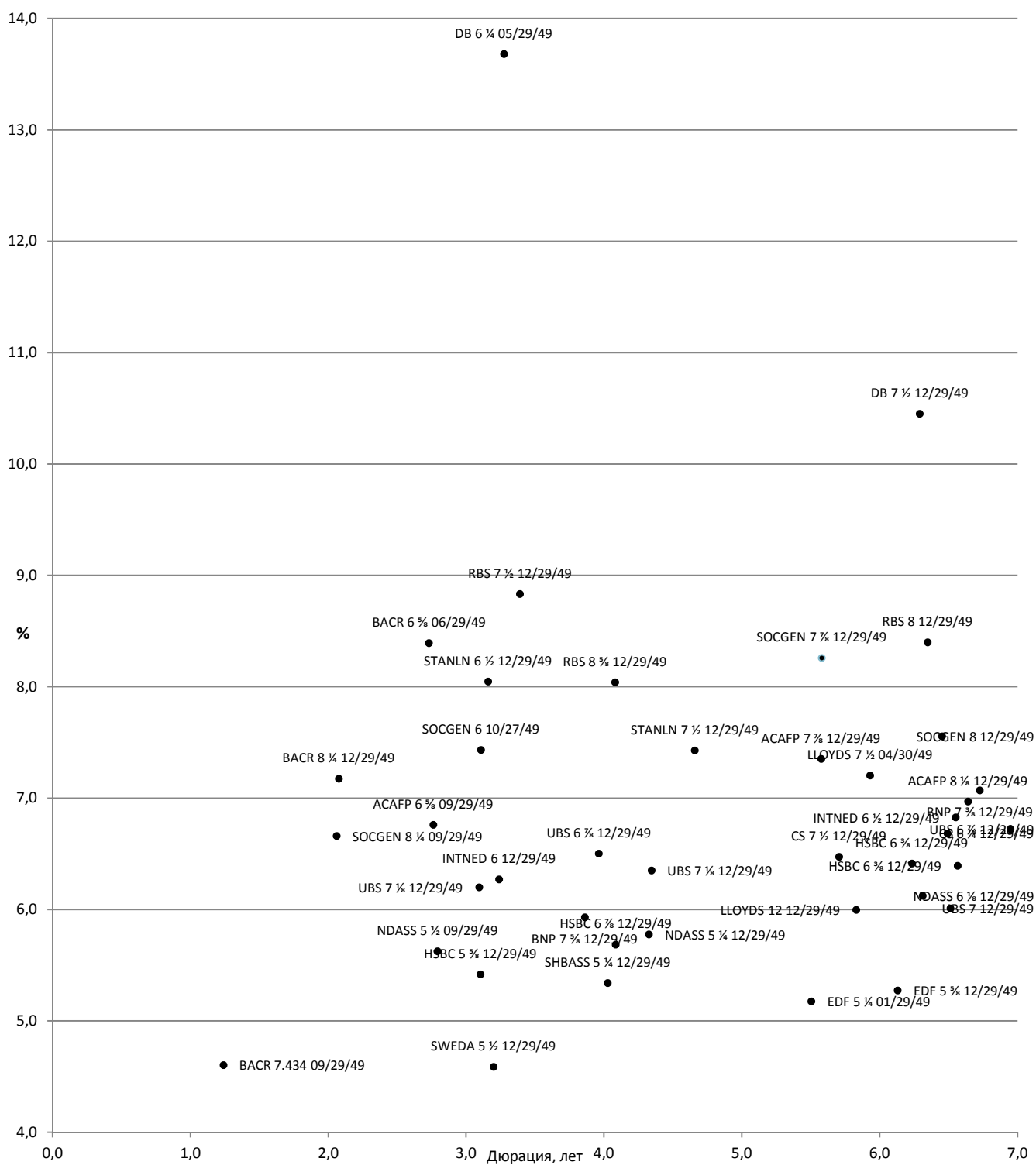
Торговый код облигации	Эмитент	Ранг вы- плат	Лом- бард. список ЦБ	ISIN	Цена	Доходность к погашению (оферте), %	Ку- пон, %
ALFARU 17^	«Альфа-Банк»	Суб- орд.	нет	XS0288690539	102,0	2,2	6,3
ALFARU 19^	«Альфа-Банк»	Суб- орд.	нет	XS0832412505	109,7	4,1	7,5
AKBARS 18	«АК БАРС» БАНК	Ст.нео бесп.	да	XS1272198265	105,1	5,2	8,0
AKBARS 22^	«АК БАРС» БАНК	Суб- орд.	нет	XS0805131439	99,8	8,0	8,0
AKBHC 18^	«Тинькофф Банк»	Суб- орд.	нет	XS0808636913	112,6	6,4	14,0
BKMOSC 17^	«Банк Москвы»	Суб- орд.	нет	XS0299183250	102,0	3,2	6,02
CRBKMO 18	«Кредитный банк Москвы»	Ст.нео бесп.	да	XS0879105558	105,1	3,9	7,7
CRBKMO 18N^	«Кредитный банк Москвы»	Суб- орд.	нет	XS0924078453	104,0	6,7	8,7
FCFIN 19^	Credit Europe Bank	Суб- орд.	нет	XS0854763355	101,9	7,8	8,5
GPBRU 19^	«Газпромбанк»	Суб- орд.	нет	XS0779213460	107,2	4,4	7,25
GPBRU 23^	«Газпромбанк»	Суб- орд.	нет	XS0975320879	103,0	6,1	7,496
HCFBRU 20^	Home Credit Bank	Суб- орд.	нет	XS0846652666	102,7	7,6	9,375
HCFBRU 21^	Home Credit Bank	Суб- орд.	нет	XS0981028177	101,5	9,8	10,5
NMOSRM 18	«Банк «Открытие»	Ст.нео бесп.	да	XS0923110232	106,3	3,3	7,25
NMOSRM 19^	«Банк «Открытие»	Суб- орд.	нет	XS0776121062	108,5	6,5	10,0
NMOSRM 19N^	«Банк «Открытие»	Суб- орд.	нет	XS0940730228	107,9	7,2	10,0
PROMBK 17	«Промсвязьбанк»	Ст.нео бесп.	да	XS0775984213	103,2	3,4	8,5
PROMBK 19^	«Промсвязьбанк»	Суб- орд.	нет	XS0851672435	110,7	6,4	10,2
PROMBK 21N^	«Промсвязьбанк»	Ст.суб орд.	нет	XS1086084123	109,1	8,2	10,5

## Российские еврооблигации банковского сектора с рейтингом ВВ-/В- (продолжение)

Торговый код облигации	Эмитент	Ранг вы- плат	Лом- бард. список ЦБ	ISIN	Цена	Доходность к погашению (оферте), %	Ку- пон, %
STPETE 17 <sup>^</sup>	«Банк Санкт-Петербург»	Суб- орд.	нет	XS0312572984	102,3	5,0	7,63
STPETE 18 <sup>^</sup>	«Банк Санкт-Петербург»	Суб- орд.	нет	XS0848163456	108,1	6,9	11,0
STPETE 19 <sup>^</sup>	«Банк Санкт-Петербург»	Суб- орд.	нет	XS0954673934	105,3	8,5	10,75
TATFON 17	«Татфондбанк»	Ст.нео бесп.	нет	XS1059697323	102,8	6,6	11,0
TRACAP 20 <sup>^</sup>	«Транскапитал- банк»	Суб- орд.	нет	XS0311369978	72,5	20,3	10,0
VTB 22 <sup>^</sup>	«ВТБ»	Суб- орд.	нет	XS0842078536	105,7	5,8	6,95

Источник: Bloomberg, ИК «ФИНАМ»

## Карта доходности бессрчных долларовых западноевропейских еврооблигаций с композитным рейтингом не ниже В-



Источник: Bloomberg

**Бессрочные долларовые еврооблигации от западноевропейских заемщиков с композитным рейтингом не ниже В- и с доходностью не ниже 4 %**

Торговый код облигации	Эмитент	Ранг выплат	Композитный рейтинг	ISIN	Цена	Доходность к худшему, %	Купон, %
AXASA 6.379 12/29/49	AXA	Мл.су борд.	BBB	USF0609NAQ19	110,0	5,6	6,379
BACR 8 ¼ 12/29/49	Barclays	Мл.су борд.	BB-	US06738EAA38	102,3	7,2	8,25
BACR 6 ⅝ 06/29/49	Barclays	Мл.су борд.	BB-	US06738EAB11	95,3	8,4	6,625
BACR 6.278 12/29/49	Barclays Bank	Мл.су борд.	BB	US06738C8284	107,0	5,7	6,278
BACR 7.434 09/29/49	Barclays Bank	Мл.су борд.	BB+	XS0322792010	103,5	4,6	7,434
BACR 6.86 09/29/49	Barclays Bank	Мл.су борд.	BB+	XS0155141830	112,8	5,6	6,86
BNP 7 ⅜ 12/29/49	BNP Paribas	Мл.су борд.	BB+	USF1R15XK367	102,0	7,1	7,375
BNP 7 ⅝ 12/29/49	BNP Paribas	Мл.су борд.	BB+	USF1R15XK441	106,7	5,9	7,625
BNP 7.195 06/29/49	BNP Paribas	Мл.су борд.	BBB-	USF1058YHX97	112,0	6,2	7,195
ACAFF 6 ⅝ 09/29/49	Credit Agricole	Мл.су борд.	BB+	USF22797YK86	99,6	6,8	6,625
ACAFF 7 ⅜ 12/29/49	Credit Agricole	Мл.су борд.	BB+	USF22797RT78	102,9	7,4	7,875
ACAFF 8 ⅛ 12/29/49	Credit Agricole	Мл.су борд.	BB+	USF2R125CD54	107,9	7,0	8,125
CS 7 ½ 12/29/49	Credit Suisse Group	Мл.су борд.	BB	XS0989394589	105,9	6,5	7,5
CS 6 ¼ 12/29/49	Credit Suisse Group	Мл.су борд.	BB	XS1076957700	97,3	6,7	6,25
DB 7 ½ 12/29/49	Deutsche Bank	Мл.су борд.	B+	US251525AN16	83,6	10,5	7,5
DB 6 ¼ 05/29/49	Deutsche Bank	Мл.су борд.	B+	XS1071551474	79,6	13,7	6,25
EDF 5 ⅝ 12/29/49	Electricite de France	Мл.су борд.	BBB-	USF2893TAM83	102,1	5,3	5,625
EDF 5 ¼ 01/29/49	Electricite de France	Мл.су борд.	BBB-	USF2893TAF33	100,4	5,2	5,25

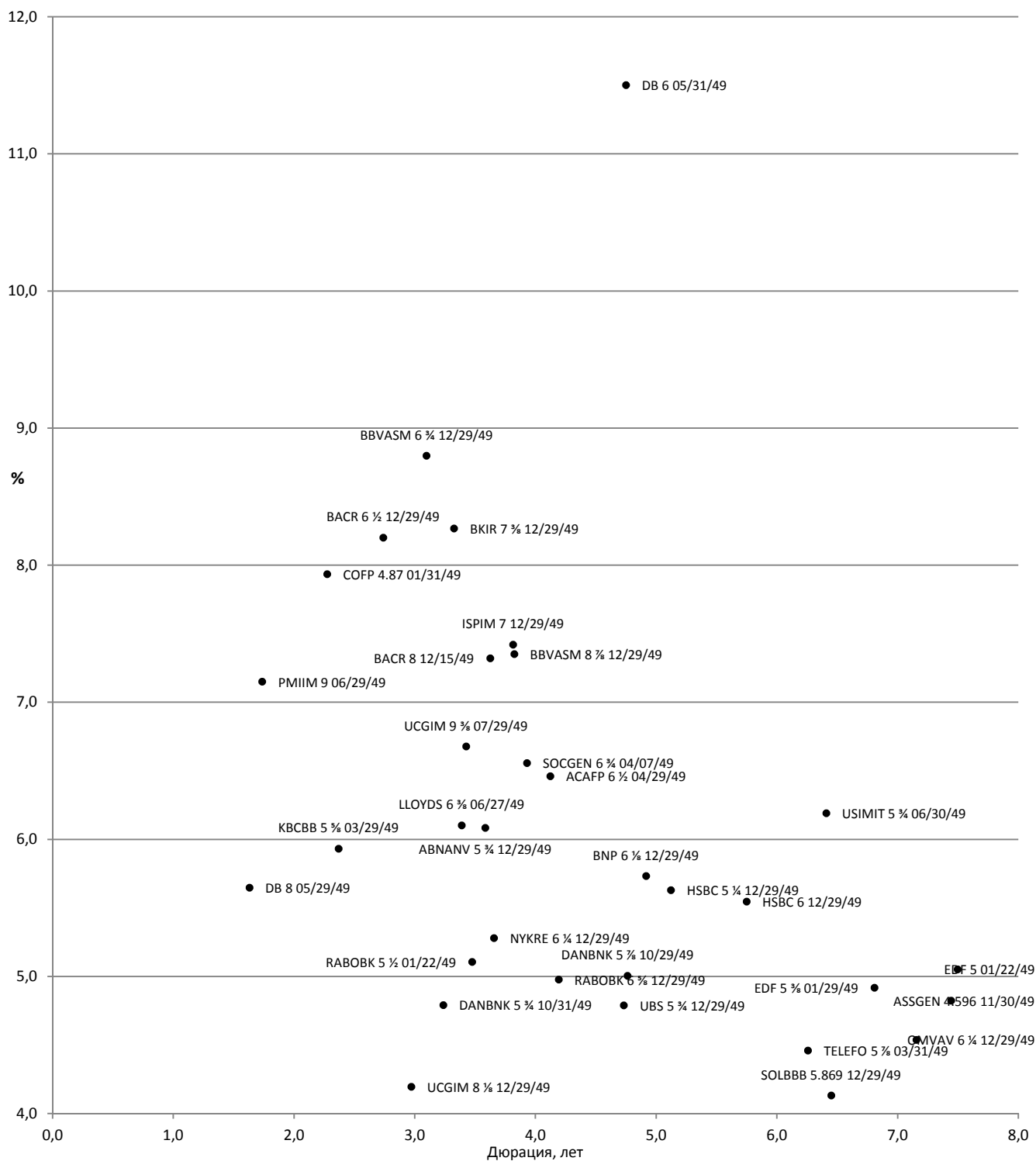
**Бессрочные долларовые еврооблигации от западноевропейских заемщиков с композитным рейтингом не ниже В- и с доходностью не ниже 4 % (продолжение)**

Торговый код облигации	Эмитент	Ранг выплаты	Композитный рейтинг	ISIN	Цена	Доходность к худшему, %	Купон, %
HSBC 6 $\frac{7}{8}$ 12/29/49	HSBC Holdings	Мл.су борд.	BBB-	US404280BC26	104,9	5,7	6,875
HSBC 6 $\frac{3}{8}$ 12/29/49	HSBC Holdings	Мл.су борд.	BBB-	US404280AT69	99,9	6,4	6,375
HSBC 6 $\frac{3}{8}$ 12/29/49	HSBC Holdings	Мл.су борд.	BBB-	US404280AS86	99,8	6,4	6,375
HSBC 5 $\frac{5}{8}$ 12/29/49	HSBC Holdings	Мл.су борд.	BBB-	US404280AR04	100,6	5,4	5,625
HSBC 10.176 12/29/49	HSBC Capital Funding	Мл.су борд.	BBB	USG4637HAB45	147,0	5,3	10,18
INTNED 6 $\frac{1}{2}$ 12/29/49	ING Groep NV	Мл.су борд.	BB+	US456837AF06	97,9	6,8	6,5
INTNED 6 12/29/49	ING Groep NV	Мл.су борд.	BB+	US456837AE31	99,1	6,3	6,0
LLOYDS 7 $\frac{1}{2}$ 04/30/49	Lloyds Banking Group	Мл.су борд.	BB	US539439AG42	101,8	7,2	7,5
LLOYDS 12 12/29/49	Lloyds Bank	Мл.су борд.	BB+	XS0474660676	138,8	6,0	12,0
LLOYDS 6.657 01/29/49	Lloyds Banking Group	Мл.су борд.	BB	US539439AE93	110,5	5,8	6,657
LLOYDS 6.413 01/29/49	Lloyds Banking Group	Мл.су борд.	BB	USG5533WAA56	110,5	5,5	6,413
NDASS 5 $\frac{1}{4}$ 12/29/49	Nordea Bank	Мл.су борд.	BBB	XS1202090947	97,8	5,8	5,25
NDASS 6 $\frac{1}{8}$ 12/29/49	Nordea Bank	Мл.су борд.	BBB	US65557DAL55	100,0	6,1	6,125
NDASS 5 $\frac{1}{2}$ 09/29/49	Nordea Bank	Мл.су борд.	BBB+	US65557DAM39	99,6	5,6	5,5
RBS 6.425 12/29/49	RBS Capital Trust II	Мл.су борд.	B+	US74927PAA75	105,2	5,9	6,425
RBS 8 $\frac{5}{8}$ 12/29/49	Royal Bank of Scotland	Мл.су борд.	B+	US780097BB64	102,4	8,0	8,625
RBS 7 $\frac{1}{2}$ 12/29/49	Royal Bank of Scotland	Мл.су борд.	B+	US780099CJ48	95,6	8,8	7,5
RBS 8 12/29/49	Royal Bank of Scotland	Мл.су борд.	B+	US780099CK11	97,5	8,4	8,0
RBS 7.648 08/29/49	Royal Bank of Scot- land Group	Мл.су борд.	BB	US780097AH44	119,1	5,7	7,648

**Бессрочные долларовые еврооблигации от западноевропейских заемщиков с композитным рейтингом не ниже В- и с доходностью не ниже 4 % (продолжение)**

Торговый код облигации	Эмитент	Ранг выплаты	Композитный рейтинг	ISIN	Цена	Доходность к худшему, %	Купон, %
SANTAN 2 03/29/49	Santander Finance Capital	Мл.су борд.	BB	XS0418134317	42,9	6,1	2,0
SANTAN 2 03/29/49	Santander Finance Capital	Мл.су борд.	BB	XS0418133426	42,9	6,1	2,0
SANTAN 2 03/29/49	Banco Santander	Мл.су борд.	BB	XS0418031778	43,2	6,0	2,0
SOCGEN 8 ¼ 09/29/49	Societe Generale	Мл.су борд.	BB	XS0867614595	97,9	8,3	7,875
STANLN 7.014 07/29/49	Standard Chartered	Мл.су борд.	BB+	US853254AC43	95,8	7,4	6,0
STANLN 7 ½ 12/29/49	Standard Chartered	Мл.су борд.	BB	USG84228CQ91	102,9	7,6	8,0
SOCGEN 7 ⅞ 12/29/49	Societe Generale	Мл.су борд.	BB	USF8586CRW49	103,3	6,7	8,25
SOCGEN 6 10/27/49	Societe Generale	Мл.су борд.	BB	USF8586CXG25	108,5	6,3	7,014
SOCGEN 8 12/29/49	Societe Generale	Мл.су борд.	BB	USF43628B413	100,3	7,4	7,5
STANLN 6 ½ 12/29/49	Standard Chartered	Мл.су борд.	BB	USG84228CE61	95,3	8,0	6,5
SHBASS 5 ¼ 12/29/49	Svenska Handelsbanken	Мл.су борд.	BBB	XS1194054166	99,6	5,3	5,25
SWEDA 5 ½ 12/29/49	Swedbank	Мл.су борд.	BBB	XS1190655776	103,0	4,6	5,5
UBS 7 ⅞ 12/29/49	UBS Group	Мл.су борд.	BB+	CH0331455318	103,1	6,4	7,125
UBS 6 ⅞ 12/29/49	UBS Group	Мл.су борд.	BB+	CH0317921697	101,4	6,5	6,875
UBS 7 ⅞ 12/29/49	UBS Group	Мл.су борд.	BB+	CH0271428317	102,8	6,2	7,125
UBS 6 ⅞ 12/29/49	UBS Group	Мл.су борд.	BB+	CH0286864027	101,0	6,7	6,875
UBS 7 12/29/49	UBS Group	Мл.су борд.	BB+	CH0271428333	106,4	6,0	7,0

**Карта доходности бессрчных западноевропейских еврооблигаций, номинированных в евро, с композитным рейтингом не ниже В-**



Источник: Bloomberg

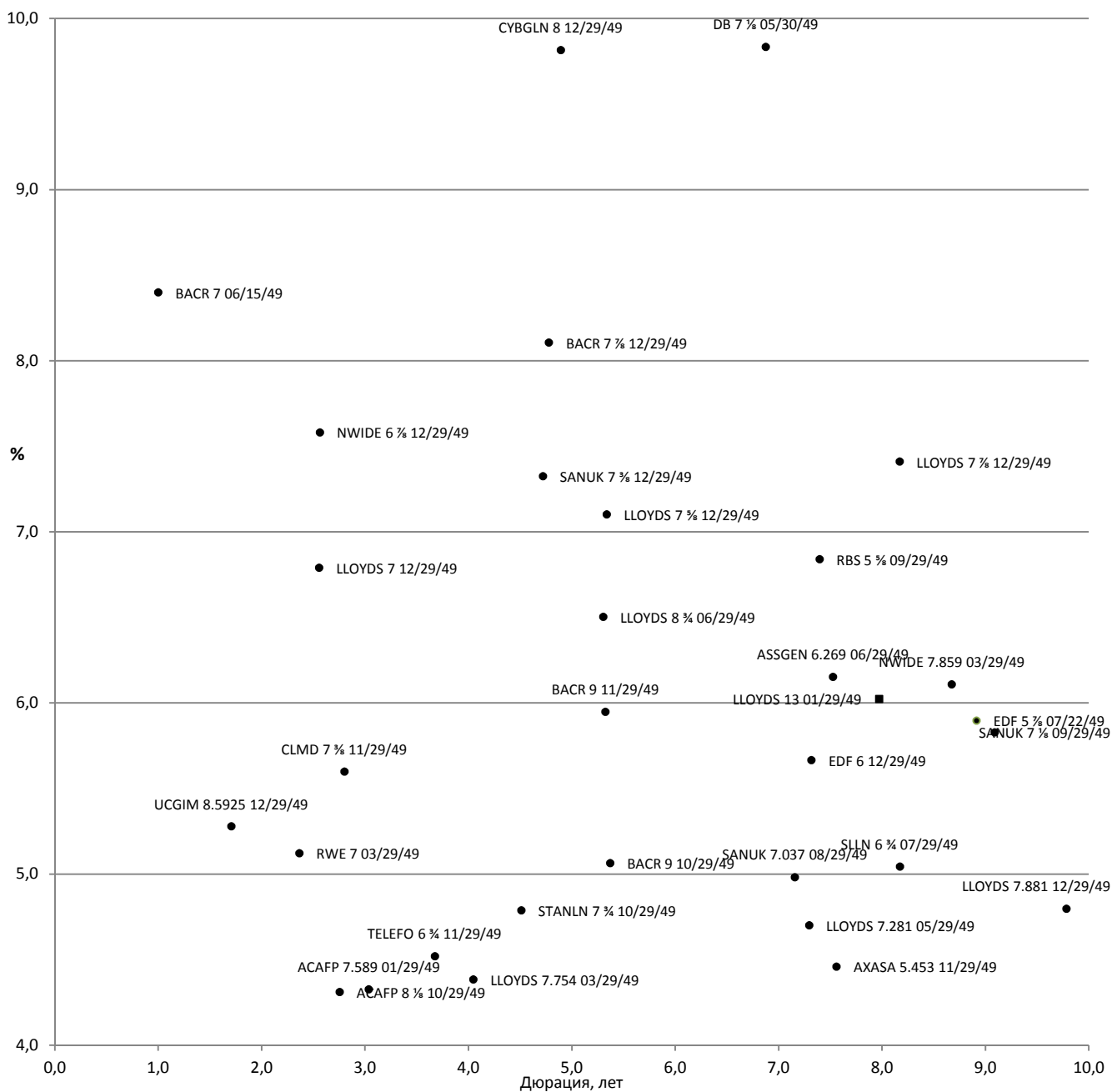
**Бессрочные еврооблигации от западноевропейских заемщиков, номинированные в евро, с композитным рейтингом не ниже В- и с доходностью не ниже 4 %**

Торговый код облигации	Эмитент	Ранг выплаты	Композитный рейтинг	ISIN	Цена	Доходность к худшему, %	Купон, %
ABNANV 5 <sup>3</sup> / <sub>4</sub> 12/29/49	ABN AMRO Bank	Мл.су борд.	BB	XS1278718686	98,8	6,1	5,75
ACAAP 6 <sup>1</sup> / <sub>2</sub> 04/29/49	Credit Agricole	Мл.су борд.	BB+	XS1055037177	100,2	6,5	6,5
ASSGEN 4.596 11/30/49	Generali Finance	Мл.су борд.	BBB-	XS1140860534	98,3	4,8	4,596
BACR 6 <sup>1</sup> / <sub>2</sub> 12/29/49	Barclays	Мл.су борд.	BB-	XS1068574828	95,5	8,2	6,5
BACR 8 12/15/49	Barclays	Мл.су борд.	BB-	XS1002801758	102,5	7,3	8,0
BBVASM 6 <sup>3</sup> / <sub>4</sub> 12/29/49	Banco Bilbao Vizcaya Argentaria	Мл.су борд.	BB	XS1190663952	93,9	8,8	6,75
BBVASM 8 <sup>7</sup> / <sub>8</sub> 12/29/49	Banco Bilbao Vizcaya Argentaria	Мл.су борд.	BB	XS1394911496	105,9	7,4	8,875
BKIR 7 <sup>3</sup> / <sub>8</sub> 12/29/49	Bank of Ireland	Мл.су борд.	B	XS1248345461	97,1	8,3	7,375
BNP 6 <sup>1</sup> / <sub>8</sub> 12/29/49	BNP Paribas	Мл.су борд.	BB+	XS1247508903	101,9	5,7	6,125
COFP 4.87 01/31/49	Casino Guichard Perrachon	Мл.су борд.	BB-	FR0011606169	93,4	7,9	4,87
DANBNK 5 <sup>3</sup> / <sub>4</sub> 10/31/49	Danske Bank	Мл.су борд.	BB+	XS1044578273	103,1	4,8	5,75
DANBNK 5 <sup>7</sup> / <sub>8</sub> 10/29/49	Danske Bank	Мл.су борд.	BB+	XS1190987427	104,2	5,0	5,875
DB 6 05/31/49	Deutsche Bank	Мл.су борд.	B+	DE000DB7XHP3	77,9	11,5	6,0
DB 8 05/29/49	Deutsche Bank Contingent Capital Trust IV	Мл.су борд.	BB-	DE000A0TU305	103,7	5,6	8,0
EDF 5 01/22/49	Electricite de France	Мл.су борд.	BBB-	FR0011697028	99,6	5,1	5,0
EDF 5 <sup>3</sup> / <sub>8</sub> 01/29/49	Electricite de France	Мл.су борд.	BBB-	FR0011401751	103,0	4,9	5,375
HSBC 5 <sup>1</sup> / <sub>4</sub> 12/29/49	HSBC Holdings	Мл.су борд.	BBB-	XS1111123987	98,1	5,6	5,25
HSBC 6 12/29/49	HSBC Holdings	Мл.су борд.	BBB-	XS1298431104	102,6	5,5	6,0
ISPIM 7 12/29/49	Intesa Sanpaolo	Мл.су борд.	BB-	XS1346815787	98,4	7,4	7,0
KBCBB 5 <sup>5</sup> / <sub>8</sub> 03/29/49	KBC Group	Мл.су борд.	BB	BE0002463389	99,3	5,9	5,625

**Бессрочные еврооблигации от западноевропейских заемщиков, номинированные в евро, с композитным рейтингом не ниже В- и с доходностью не ниже 4 % (продолжение)**

Торговый код облигации	Эмитент	Ранг выплаты	Композитный рейтинг	ISIN	Цена	Доходность к худшему, %	Купон, %
LLOYDS 6 $\frac{3}{8}$ 06/27/49	Lloyds Banking Group	Мл.су борд.	BB	XS1043545059	100,9	6,1	6,375
NYKRE 6 $\frac{1}{4}$ 12/29/49	Nykredit Realkredit	Мл.су борд.	BB+	XS1195632911	103,6	5,3	6,25
OMVAV 6 $\frac{1}{4}$ 12/29/49	OMV	Мл.су борд.	BBB-	XS1294343337	112,7	4,5	6,25
PMIIM 9 06/29/49	Banca Popolare di Milano Scarl	Мл.су борд.	B-	XS0372300227	103,0	7,2	9,0
POPSM 6 10/29/49	Popular Capital	Мл.су борд.	B-	DE0009190702	90,0	6,8	6,0
RABOBK 6 $\frac{5}{8}$ 12/29/49	Cooperatieve Rabobank	Мл.су борд.	BBB-	XS1400626690	107,0	5,0	6,625
RABOBK 5 $\frac{1}{2}$ 01/22/49	Cooperatieve Rabobank	Мл.су борд.	BBB-	XS1171914515	101,3	5,1	5,5
RBS 5 $\frac{1}{2}$ 11/29/49	Royal Bank of Scotland	Мл.су борд.	B+	XS0205935470	97,9	5,6	5,5
RBS 5 $\frac{1}{4}$ 06/29/49	Royal Bank of Scotland Group	Мл.су борд.	B+	DE000A0E6C37	97,7	5,4	5,25
SANTAN 2 03/18/49	Santander Finance Capital	Мл.су борд.	BB	XS0418135041	22,1	10,5	2,0
SANTAN 2 03/18/49	Santander Finance Capital	Мл.су борд.	BB	XS0418134663	22,3	10,5	2,0
SOCGEN 7.715 07/29/49	Societe Generale	Мл.су борд.	BB	XS0373447969	110,4	1,9	7,715
SOCGEN 6 $\frac{3}{4}$ 04/07/49	Societe Generale	Мл.су борд.	BB	XS0867620725	100,7	6,6	6,75
SOLBBB 5.869 12/29/49	Solvay Finance	Мл.су борд.	BB	XS1323897725	111,3	4,1	5,869
TELEFO 5 $\frac{7}{8}$ 03/31/49	Telefonica Europe	Мл.су борд.	BB+	XS1050461034	108,9	4,5	5,875
UBS 5 $\frac{3}{4}$ 12/29/49	UBS Group	Мл.су борд.	BB+	CH0271428309	104,5	4,8	5,75
UCGIM 9 $\frac{3}{8}$ 07/29/49	UniCredit	Мл.су борд.	B+	XS0527624059	108,9	6,7	9,375
UCGIM 8 $\frac{1}{8}$ 12/29/49	UniCredit International Bank Luxembourg	Мл.су борд.	B+	XS0470937243	111,8	4,2	8,125
USIMIT 5 $\frac{3}{4}$ 06/30/49	UnipolSai	Мл.су борд.	BB	XS1078235733	97,3	6,2	5,75

## Карта доходности бессрчных западноевропейских еврооблигаций, номинированных в британских фунтах, с композитным рейтингом не ниже В-



Источник: Bloomberg

**Бессрочные еврооблигации от западноевропейских заемщиков, номинированные в британских фунтах, с композитным рейтингом не ниже В- и с доходностью не ниже 4 %**

Торговый код облигации	Эмитент	Ранг выплаты	Композитный рейтинг	ISIN	Цена	Доходность к худшему, %	Купон, %
ACAFF 7.589 01/29/49	Credit Agricole	Мл.су борд.	BB+	FR0010575654	110,1	4,3	7,589
ACAFF 8 1/8 10/29/49	Credit Agricole	Мл.су борд.	BB+	FR0010814418	111,0	4,3	8,125
AXASA 5.453 11/29/49	AXA	Мл.су борд.	BBB	XS1134541561	107,5	4,5	5,453
ASSGEN 6.269 06/29/49	Assicurazioni Generali	Мл.су борд.	BBB-	XS0257010206	100,8	6,2	6,269
BACR 7 7/8 12/29/49	Barclays	Мл.су борд.	BB-	XS1274156097	98,9	8,1	7,875
BACR 7 06/15/49	Barclays	Мл.су борд.	BB-	XS1068561098	96,3	8,4	7,0
BACR 5.3304 03/29/49	Barclays Bank	Мл.су борд.	BB+	XS0248675364	91,1	6,1	5,3304
BACR 6 07/29/49	Barclays Bank	Мл.су борд.	BB+	XS0150052388	97,5	6,2	6,0
BACR 9 10/29/49	Barclays Bank	Мл.су борд.	BBB	GB0000870369	123,0	5,1	9,0
BACR 9 11/29/49	Barclays Bank	Мл.су борд.	BB+	XS0046132014	117,3	5,9	9,0
CLMD 7 3/8 11/29/49	Clerical Medical Finance	Мл.су борд.	BBB+	XS0103961743	105,0	5,6	7,375
CYBGLN 8 12/29/49	CYBG	Мл.су борд.	B+	XS1346644799	91,6	9,8	8,0
DB 7 1/8 05/30/49	Deutsche Bank	Мл.су борд.	B+	XS1071551391	83,5	9,8	7,125
EDF 6 12/29/49	Electricite de France	Мл.су борд.	BBB-	FR0011401728	102,4	5,7	6,0
EDF 5 7/8 07/22/49	Electricite de France	Мл.су борд.	BBB-	FR0011700293	99,8	5,9	5,875
LLOYDS 7 7/8 12/29/49	Lloyds Banking Group	Мл.су борд.	BB	XS1043552261	103,8	7,4	7,875
LLOYDS 7 12/29/49	Lloyds Banking Group	Мл.су борд.	BB	XS1043550307	100,5	6,8	7,0
LLOYDS 7.754 03/29/49	Bank of Scotland Capital Funding	Мл.су борд.	BB+	XS0109139344	114,3	4,4	7,754
LLOYDS 7 5/8 12/29/49	Lloyds Banking Group	Мл.су борд.	BB	XS1043552188	102,8	7,1	7,625
LLOYDS 13 01/29/49	Lloyds Bank	Мл.су борд.	BB+	XS0408620721	172,8	6,0	13,0
LLOYDS 11 3/4 10/29/49	Cheltenham & Gloucester	Мл.су борд.	BBB-	GB0001905362	186,4	6,3	11,75

**Бессрочные еврооблигации от западноевропейских заемщиков, номинированные в британских фунтах, с композитным рейтингом не ниже В- и с доходностью не ниже 4 % (продолжение)**

Торговый код облигации	Эмитент	Ранг выплаты	Композитный рейтинг	ISIN	Цена	Доходность к худшему, %	Купон, %
LLOYDS 8 ¾ 06/29/49	Bank of Scotland	Мл.су борд.	BBB-	GB0000395102	112,5	6,5	8,75
LLOYDS 9 ¾ 03/29/49	Bank of Scotland	Мл.су борд.	BBB-	GB0005242879	153,0	6,1	9,37 5
LLOYDS 7.881 12/29/49	HBOS Sterling Finance Jersey	Мл.су борд.	BB+	GB0058327924	132,8	4,8	7,88 1
LLOYDS 7.281 05/29/49	Bank of Scotland	Мл.су борд.	BBB	XS0125686229	120,0	4,7	7,28 1
NWIDE 6 ⅞ 12/29/49	Nationwide Building Society	Мл.су борд.	BB+	XS1043181269	98,2	7,6	6,87 5
NWIDE 7.859 03/29/49	Nationwide Building Society	Мл.су борд.	BBB-	GB0001777886	115,9	6,1	7,85 9
RABOBK 6.91 06/29/49	Cooperatieve Rabobank	Мл.су борд.	BBB-	XS0368541032	121,7	5,2	6,91
RBS 5 ⅝ 06/29/49	Royal Bank of Scotland	Мл.су борд.	BB	XS0138939854	92,1	6,4	5,62 5
RBS 5 ⅝ 09/29/49	Royal Bank of Scotland	Мл.су борд.	BB	XS0154144132	91,4	6,8	5,62 5
RBS 11 ½ 12/29/49	National Westminster Bank	Мл.су борд.	BB-	GB0006210255	168,0	6,8	11,5
RBS 7.387 12/29/49	Royal Bank of Scot- land Group	Мл.су борд.	BB	XS0121856859	76,1	9,8	7,38 7
RBS 11 ½ 12/29/49	National Westminster Bank	Мл.су борд.	BB-	XS0041078535	162,9	6,7	11,5
RWE 7 03/29/49	RWE	Мл.су борд.	BB	XS0652913988	104,3	5,1	7,0
SANUK 7 ¾ 12/29/49	Santander UK Group Holdings	Мл.су борд.	BB-	XS1244538523	100,2	7,3	7,37 5
SANUK 10 □ 10/29/49	Santander UK	Мл.су борд.	BBB	XS0060837068	143,3	6,8	10,0 625
SANUK 7.037 08/29/49	Santander UK	Мл.су борд.	BB+	XS0124569566	115,2	5,0	7,03 7
SANUK 7 ⅞ 09/29/49	Santander UK	Мл.су борд.	BBB-	XS0117973429	112,2	5,8	7,12 5
SLLN 6 ¾ 07/29/49	Standard Life	Мл.су борд.	A-	XS0151267878	114,0	5,0	6,75
STANLN 7 ¾ 10/29/49	Standard Chartered Bank	Мл.су борд.	BBB	XS0119816402	113,8	4,8	7,75
TELEFO 6 ¾ 11/29/49	Telefonica Europe	Мл.су борд.	BB+	XS0997326441	108,4	4,5	6,75
UCGIM 8.5925 12/29/49	UniCredit International Bank Luxembourg	Мл.су борд.	B+	XS0372556299	105,7	5,3	8,59 25

<b><u>Управление мидл-офиса</u></b>	
<b>Павел Шахлевич,</b> руководитель управления	(+7 495) 796 93 88, доб. 22-19 <a href="mailto:pshakhlevich@corp.finam.ru">pshakhlevich@corp.finam.ru</a>
<b><u>Отдел классического рынка</u></b>	
<b>Василий Коновалов,</b> руководитель	(+7 495) 796 93 88, доб. 27-44 <a href="mailto:konovalov@corp.finam.ru">konovalov@corp.finam.ru</a>
<b><u>Аналитический отдел</u></b>	
<b>Алексей Ковалев</b>	(+7 495) 796 93 88, доб. 28-04 <a href="mailto:akovalev@corp.finam.ru">akovalev@corp.finam.ru</a>
<b>Веб-адрес:</b> <a href="http://www.finam.ru">www.finam.ru</a> , <a href="http://bonds.finam.ru/quotes/eurobonds/">http://bonds.finam.ru/quotes/eurobonds/</a> (+7 495) 796 93 88	127006, Москва, Настасьинский переулок, 7/2

Настоящий материал и содержащиеся в нем сведения предназначены для клиентов АО «ФИНАМ», носят исключительно информативный характер и не могут рассматриваться ни как приглашение или побуждение сделать оферту, ни как просьба купить или продать ценные бумаги (другие финансовые инструменты) либо осуществить какую-либо иную инвестиционную деятельность. Представленная информация подготовлена на основе источников информационной системы Bloomberg, РТС и ЦБ РФ, которые, по мнению авторов данного аналитического обзора, являются надежными, но при этом отражает исключительно мнение авторов относительно анализируемых объектов. Несмотря на то что настоящий обзор был составлен с максимально возможной тщательностью, ни его авторы, ни АО «ФИНАМ» не заявляют и не гарантируют ни прямо, ни косвенно его точность и полноту. Любая информация и любые суждения, приведенные в данном материале, являются суждением на момент публикации настоящего аналитического обзора и могут быть изменены без предупреждения. Ни АО «ФИНАМ», ни его сотрудники не несут ответственности за какие-либо потери, возникшие в результате использования настоящего материала или в какой-либо другой связи с ним. Копирование, воспроизводство и (или) распространение настоящего материала частично либо полностью без письменного разрешения АО «ФИНАМ» категорически запрещено.